




Procedimiento de Recreos 2025



Procedimientos recreos

I. Recreos en el establecimiento

Introducción

El procedimiento de recreo escolar se refiere a las pautas y procedimientos que el colegio establece para organizar y supervisar el tiempo de recreo de los estudiantes. Estos procedimientos generalmente incluyen reglas de comportamiento, medidas de seguridad y actividades específicas para garantizar que el recreo sea tanto seguro como divertido para los estudiantes.

1. Reglas de comportamiento: Los estudiantes deben cumplir con las normas sobre el comportamiento apropiado durante el recreo, que pueden incluir el respeto a los demás, el uso adecuado de los equipos de juego y la resolución pacífica de conflictos. En las cuales se destacan:

- Entrar y salir del aula en orden
- Respetar a los demás y hablar educadamente
- Mantener el patio limpio, utilizando los papeleros
- Respetar las normas de los juegos
- Evitar las peleas, molestar a los otros y los juegos agresivos
- Recordar siempre que las zonas de recreo son: en las canchas y espacios abiertos
- Ponerse en fila a la hora adecuada, es decir, cuando toque del timbre

2. Supervisión: La supervisión del recreo también es un proceso de acompañamiento del estudiante por parte del equipo de convivencia escolar, compuesto por inspectora general, inspectora de patio, encargada de convivencia escolar y psicólogo educacional.



El recreo es un espacio escolar que procura alcanzar múltiples propósitos, entre otros: descanso y juego para los estudiantes. Los profesionales que hagan turno de patio deberán:

- Vigilar a los estudiantes durante el tiempo que dure el recreo
- Hacer cumplir y respetar las normas de juego y de convivencia
- Realizar las entrevistas correspondientes a estudiantes que fueron testigos o partícipes de conflictos en el las zonas de recreación.

3. Horarios: Los horarios de los recreos están establecidos y los estudiantes deberán respetar el horario de salida y entrada a su sala de clases.

Horario	Primer ciclo	Segundo ciclo
1º Recreo	10:00 a 10:20 hrs	10:00 a 10:20 hrs
2º Recreo	11:50 a 12:00 hrs	11:50 a 12:00 hrs
3º Recreo	12:45 a 13:20 hrs	13:30 a 14:10 hrs

II. Anexo en contexto pandemia

Introducción

El siguiente procedimiento determina en términos específicos, las medidas de autocuidado y prevención que deben adoptar los alumnos, docentes, asistentes de la educación, padres, apoderados y personal externo, para prevenir el contagio de Covid 19 y que deben ser de público conocimiento por parte de la comunidad educativa. Por consiguiente, las estrategias que se utilizarán apuntan a una adecuada comprensión y cumplimiento de estas.

Objetivos

- Establecer lineamientos y recomendaciones para la prevención y gestión del

contagio por Covid-19, en los recreos, considerando las definiciones del MINSAL y MINEDUC, adaptaciones extranjeras y otras fuentes.




- Lograr que el colegio sea un lugar seguro y protegido para todos, física y emocionalmente.
- Dar confianza a las familias de los alumnos y colaboradores sobre la higiene y cuidado del colegio para prevenir el contagio con Covid-19.

Distribución de espacios.

El Centro Educativo Adonay dentro de sus instalaciones dispondrá de zonas de patio para grupos de estudiantes, acompañados de al menos dos tutores de la siguiente forma:

Curso	Zona	Responsable
Prebásica	Patio prebásico	Educadoras de párvulo.
1° y 2°	Patio azul: Frente a laboratorio computación	Rotación de al menos dos docentes.
3° y 4°	Patio amarillo: Frente biblioteca	Rotación de al menos dos docentes.
5° y 6°	Patio verde: Patio con nogales y árboles	Rotación de al menos dos docentes.
7° y 8°	Patio rojo: Multicancha	Rotación de al menos dos docentes.



Orientaciones

Se generarán los mismos horarios para recreos, en todos los cursos, sin embargo, con el fin de garantizar la no coincidencia de alumnado de diferentes cursos y niveles, contaremos con la distribución de patios designados en el punto anterior.


1. Turnos de recreos: Será responsabilidad de inspección, convivencia escolar y auxiliares, velar por que se respete los procedimientos en todo tiempo y lugar.

2. Previo al recreo

- Cada estudiante debe sacar de su mochila el kit individual del cual extrae su frasco individual de alcohol gel e higieniza sus manos.
- Cada estudiante limpiará sus útiles escolares y su mesa con una toalla desinfectante (Kit Personal), en el caso que no tenga el docente le hará entrega de una toalla nueva y rociará con líquido. Guarda sus pertenencias en su mochila.
- Después se dirige al basurero a botar las toallas desinfectantes o toallas nuevas, respetando la separación física.
- El último en salir debe ser el docente, quien debe velar que queden las ventanas y puertas abiertas.

3. Consumo de colación:

- Antes de comer, el estudiante sacará su mascarilla tomándola según protocolo por las tiras o asas elásticas ubicadas detrás de las orejas.
- El estudiante debe higienizar sus manos con el alcohol gel de su kit, antes de abrir la colación y proceder a su ingesta.




- Durante la colación el estudiante debe mantenerse sentado en el lugar escogido por él hasta que el docente o adulto a cargo del patio, lo indique.
- El estudiante no puede compartir alimentos ni desplazarse a otro lugar hasta terminar su colación y el docente de la autorización.

4. Durante el recreo

- Respecto a la salida de la sala, será en orden y con tranquilidad. La fila más cerca de la puerta saldrá primero y luego la segunda, así sucesivamente.
- El estudiante antes de salir de la sala debe limpiarse las manos con alcohol gel, dispensador ubicado en la puerta de la sala, si es que no se ha limpiado con su kit personal.
- No se puede ingresar a la sala de clases, ya que se estará realizando la ventilación y aseo en la misma.
- Cada curso tendrá un patio y lavamanos asignado. En todo momento estarán acompañados por adultos, son ellos quienes serán responsables de que el procedimiento se cumpla.

5. Uso de baños:

- Todos los baños tendrán un aforo máximo para resguardar la distancia física. Personal del colegio resguardará el cuidado de los estudiantes y el cumplimiento de las normas sugeridas.
- Durante la jornada, los estudiantes podrán ir al baño aplicando medidas de autocuidado.
- Los baños estarán siendo frecuentemente sanitizados, además se verificará constantemente la disponibilidad de jabón y papel higiénico.
- Se dispondrá de información gráfica para reforzar la rutina de lavado de manos.



6. Posterior al recreo

- Una vez acabado el recreo los estudiantes se deben lavar las manos, para esto se utilizarán los lavamanos al aire libre y la de los baños, todos tendrán asignación de cursos previamente conocidos por todos, haciendo una fila respetando la separación física.
- Todos los cursos del colegio se formarán antes de ingresar a la sala de clase manteniendo la separación de 1 metro de distancia para así evitar contacto físico. Habrá una señalética indicando el lugar de la formación de cada curso. (ya sea en el piso con pintura o con un letrero).


7. Formación e ingreso a salas

- Una vez formado el docente de aula verificará el cambio de mascarilla de los estudiantes, siguiendo las orientaciones correspondientes (ítem V) posterior a esto se indica la aplicación de alcohol gel para así ingresar a la sala, cumpliendo las normativas higiene y prevención.
- El estudiante y el docente deben desinfectar sus zapatillas/zapatos en el pediluvio o limpiapiés (que previamente está rociado con cloro diluido) antes de ingresar a la sala.

8. Normas de higiene

a. Lavado de manos con agua y jabón: Este es el mejor método cuando las manos están visiblemente sucias, ya que, el agua y jabón remueven la suciedad de las manos.

- Abrir la llave y humedecer las manos.
- Aplicar jabón.
- Frotar las manos.
- Cubrir completamente las manos con jabón. Lavarlas durante 10 a 15 segundos por todas sus caras.
- Enjuagarlas con abundante agua.
- Secar las manos con una toalla de papel.
- Botar la toalla de papel en el recipiente de residuos.



b. Lavado con alcohol gel: Este es el mejor método cuando las manos están visiblemente limpias, ya que, la solución alcohólica elimina los microorganismos de las manos.

- Aplicar abundante cantidad de solución alcohólica sobre sus manos. • Distribuir la solución alcohólica frotando enérgicamente por toda la superficie de las manos.
- Extender la solución alcohólica entre los dedos y la palma de la mano. • Friccionar las yemas de los dedos.
- Frotar ambos pulgares.
- Finalizar el lavado de manos refregando las superficies de las manos hasta que se encuentren secas.

c. Cambio de mascarillas: Se recomienda el uso de mascarillas desechables para ayudar a desacelerar la propagación del virus que causa el COVID-19. Para desechar de manera adecuada las mascarillas se debe seguir el siguiente orden:

- Lavarse las manos de forma adecuada, con agua y jabón o sanitizar con alcohol gel.
- Retirar la mascarilla desde las amarras o elástico, evitando tocar la parte frontal.
- No clorar, no estrujar, en caso de ser reutilizable.
- Depositar la mascarilla desechable en un basurero con tapa y pedal.
- Lavarse las manos de forma adecuada, con agua y jabón o sanitizar con alcohol gel.